

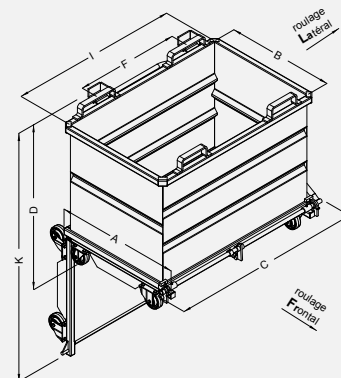
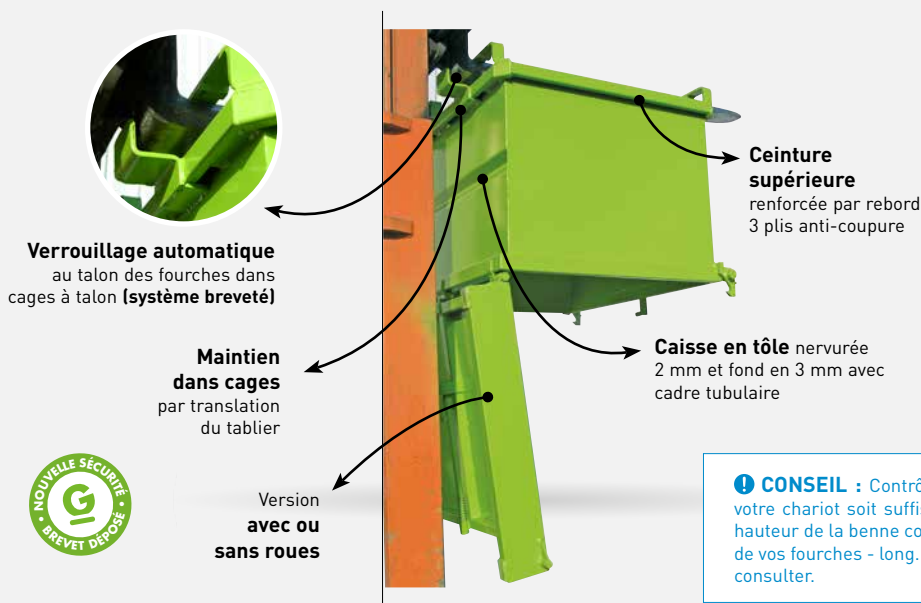
BENNE À FOND OUVRANT AVEC SÉCURITÉ DANS CAGES À TALON

CAP

Évacuation totale par le fond.

Le meilleur rapport encombrement/volume.

Sécurité au talon de fourches brevetée – aucun risque de décrochage.



CONSEIL : Contrôler que la hauteur de levée de mât de votre chariot soit suffisante (additionner cote K du tableau et hauteur de la benne collectrice). Vérifier la section et longueur de vos fourches - long. mini 1200 mm - si long. inférieure Nous consulter.



Sécurité dans cage à talon : maintien total



Version galvanisée sur roues - roulage frontal



Déclenchement automatique par contact

CARACTÉRISTIQUES

- Capacité de 515 à 2075 L
- Prise fourches supérieure dans passage section int. 160 x 60 et entraxe (F) 700 mm
- Commande d'ouverture en prise directe avec les crochets de verrouillage
- déclenchement automatique par contact et manuel par levier
- Goupille de sécurité évitant tout déclenchement accidentel
- Modèle sans roues avec passage transpalette
- Modèle sur roues équipé de 2 fixes et 2 pivotantes avec main courante - Roulage en frontal sauf 2075 L roulage en latéral
- Fabrication spéciale ou renforcée - nous consulter

Capacité litres	Charge kg	Roues Ø	A	B	C	I	D	K	Poids kg	Réf. peinte
515	1500	-	1010	800	1145	1000	880	1620	125	CAP05000
515	1200	125N	1005	800	1145	1000	930	1620	130	CAP05120
830	1500	-	1000	800	1395	1250	1070	1810	155	CAP08000
830	1200	125N	1005	800	1395	1250	1120	1810	160	CAP08120
1000	1500	-	1010	800	1345	1200	1280	2020	165	CAP10000
1000	1200	150P	1005	800	1345	1200	1380	2020	175	CAP10151
1400	1500	-	1100	900	1395	1250	1425	2265	185	CAP14000
1400	1200	150P	1105	900	1395	1250	1520	2265	195	CAP14151
2075	2000	-	1220	1000	1945	1800	1390	2350	255	CAP20000
2075	1800	160P	1225	1000	1980	1800	1490	2350	267	CAP20161

Roues : N = Nylon, P = alu/polyuréthane - Cotes indiquées en mm hors options et sans engagement.

LES OPTIONS ET LES FONCTIONS D'USAGE

FAP CAP



Couvercle avec trappe de visite et virole



Couvercle 2 parties ouvrantes



Couvercle articulé 1 partie



Limiteur d'ouverture à flasques




Spéciale grande longueur



4 boucles de levage

Déclenchement automatique par barre d'appui



Fourreaux prise pinces



Fabrication spéciale avec toit



Limiteurs d'ouverture



Prise inférieure fourreaux traversants